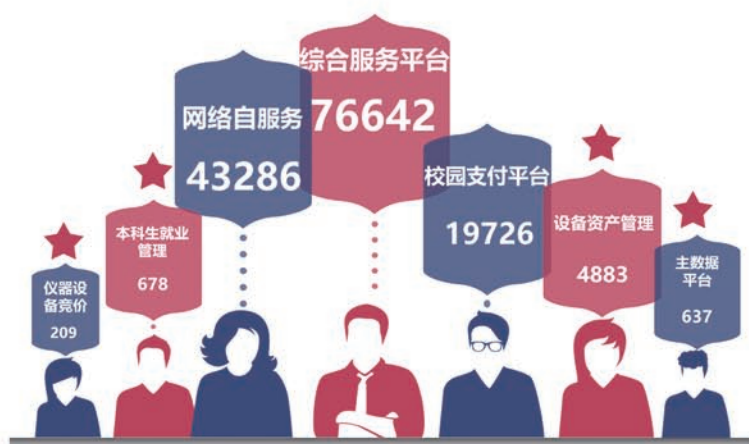


信息化年度報告 2017

用点滴数据 与你解读一年光阴




各系统认证次数(2017年)

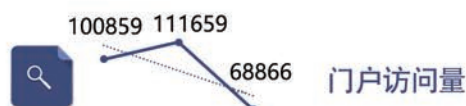
已有13个系统对接北医统一身份认证系统
其中有7个面向全体师生开放
年底有4名新成员加入大家庭(★表示)

三年来, 我们做出改变

(以下数据统计来自2015-2017年)



清理僵尸站点, 今年更"净"一步;

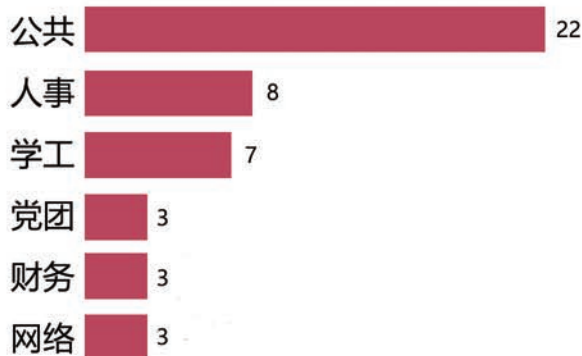


功能逐步迁移, 与你"简"装待发;



便捷支付通道, 安全"易"路护航;

综合服务平台全面上线

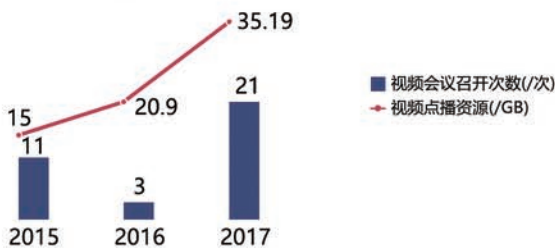
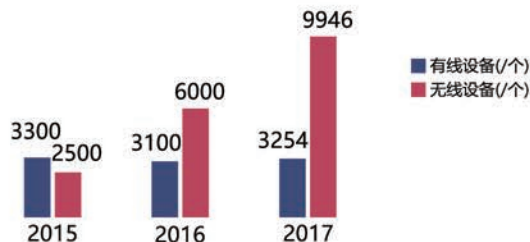


数据为截至2017年底综合平台服务已上线的应用服务

发表文章数量年度排行榜(TOP 10)

新闻网	2990	🏆
北京大学医学部	1521	🏆
信息周刊	1012	🏆
工会网站	472	
科研处网站	328	
学校通知	292	
药学院网站	288	
教育处网站	280	
基础医学院网站	269	
总务处网站	202	

无线全面覆盖，让你我更加亲近



流量分布

(以下数据统计来自2017年)

- 网页浏览 28.57%
- 视频播放 22.87%
- 其他* 21.99%
- 移动应用 13.57%
- P2P下载 5.28%
- 网盘使用 5.04%
- 游戏 2.15%

(*注：系统未能自动识别的在线视频、P2P下载和游戏)

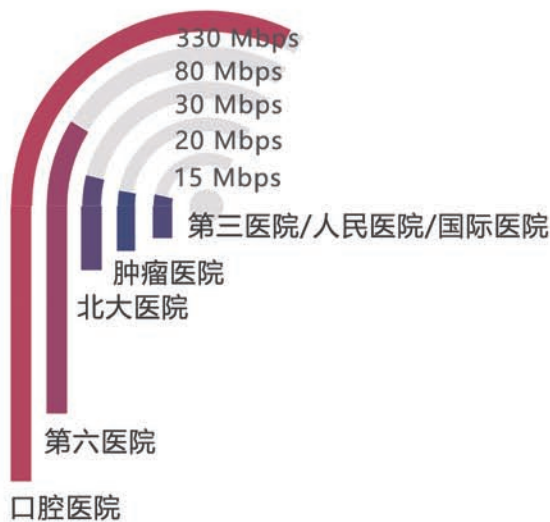
网络安全

(以下数据统计来自2017年)

漏洞检查共扫描网站**1118**台次，发现漏洞**66**个，其中高危漏洞**48**个；日均拦截攻击**66.2**万次，防范恶意软件**21**万次。共有**28**个部门，**156**个系统和网站完成备案。

附属医院使用带宽

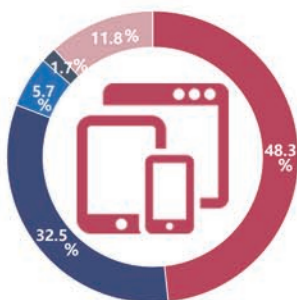
(以下数据统计来自2017年)



- 苹果系列
- 安卓系列
- Windows系列
- Linux系列
- 其他

无线网设备分类

(以下数据统计来自2017年)



绑定上网设备平均数

学生 **3.5**台/人
教工 **2.7**台/人

人均上网时长


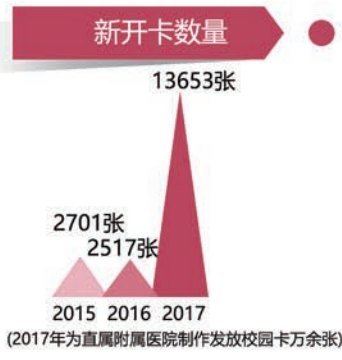
学生 **1984.46**小时/人
教工 **768.38**小时/人

人均上网流量

学生 **192.98GB**/人
教工 **48.54GB**/人

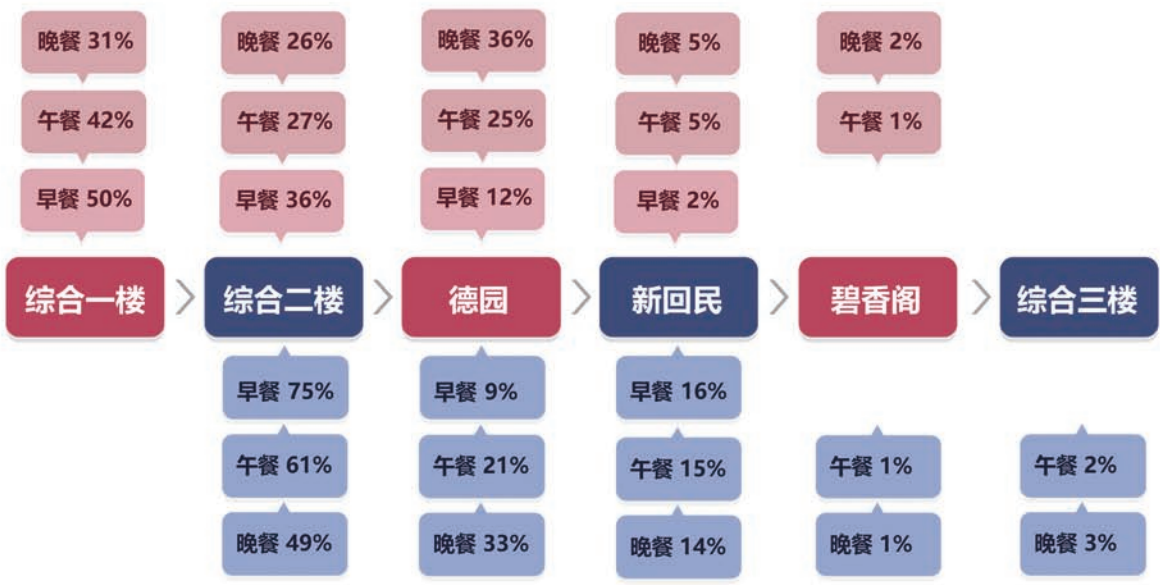
我们记住了与你的每一次相遇

(以下数据统计来自2015-2017年)

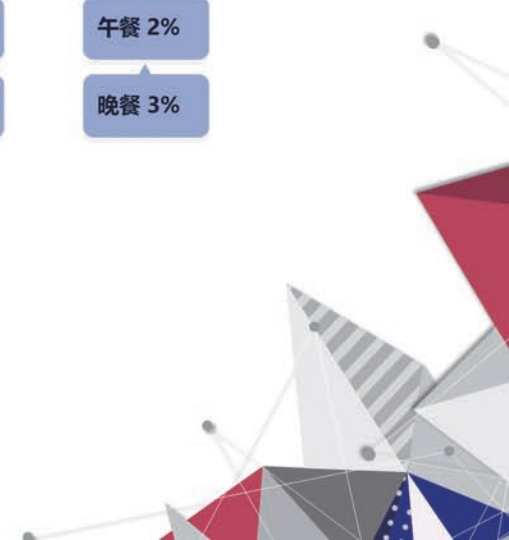


也在三餐里记录着你的朝夕

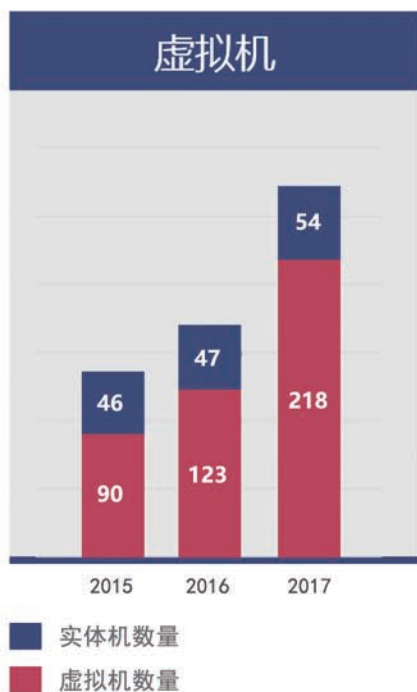
(以下数据统计来自2017年)



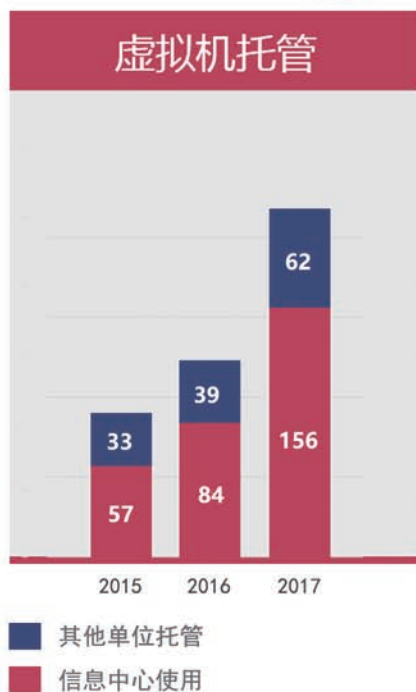
- 学生就餐情况**
 跟去年相比，在早餐时段，综合楼二层和德园的就餐人次占比均增加了近2倍，一层减少了约3成；在午餐和晚餐时段，综合楼二层的就餐人次占比增加了1倍多，其它食堂均有明显减少。
- 教工就餐情况**
 与去年相比，综合楼二层的就餐人次占比在三餐时段均有明显增加，而其它食堂均有明显减少。



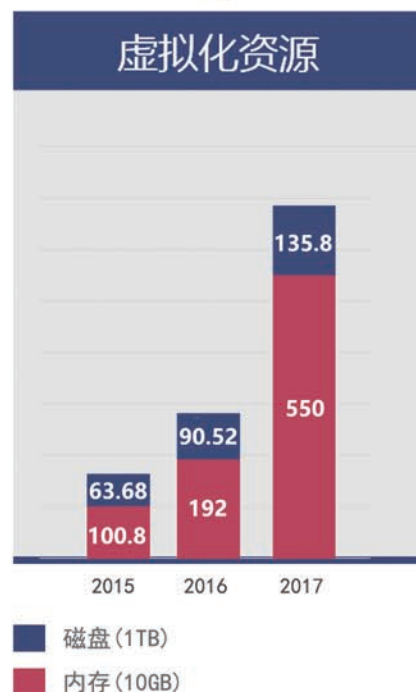
1



2

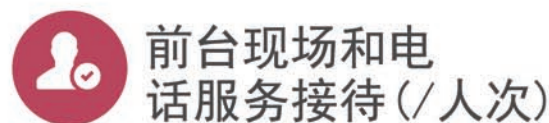



3



未来，信息化会让工作生活更美好

(以下数据统计来自2015-2017年)



2018 全新出发